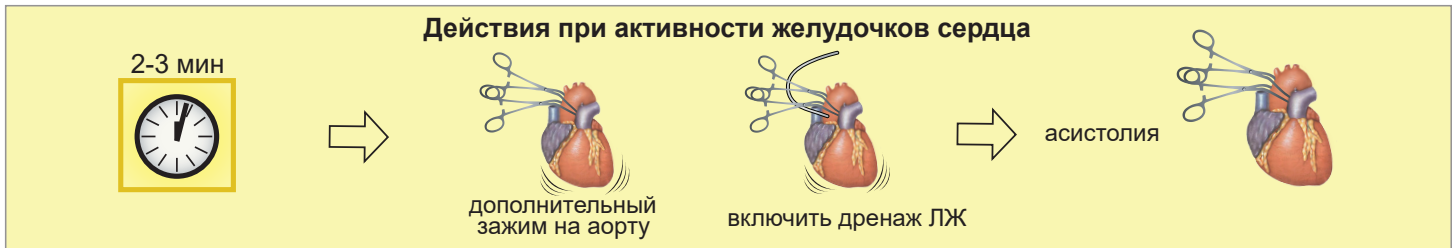
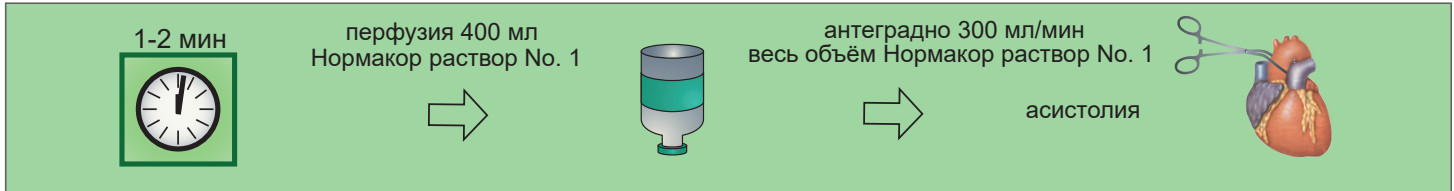
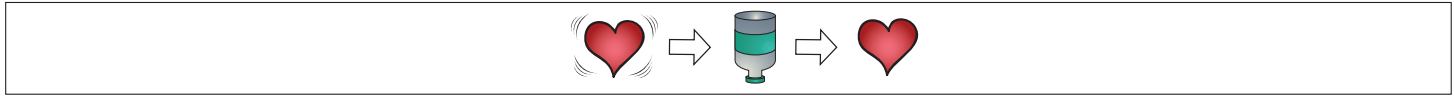
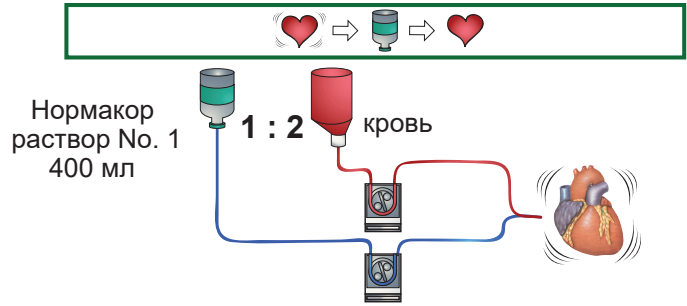


Нормакор®

Схема-инструкция

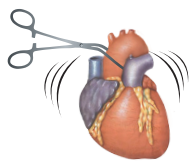
Начало кардиоплегии



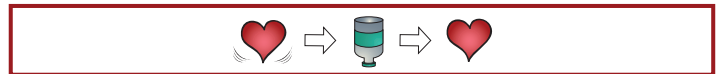
Меры предосторожности при активности сердца



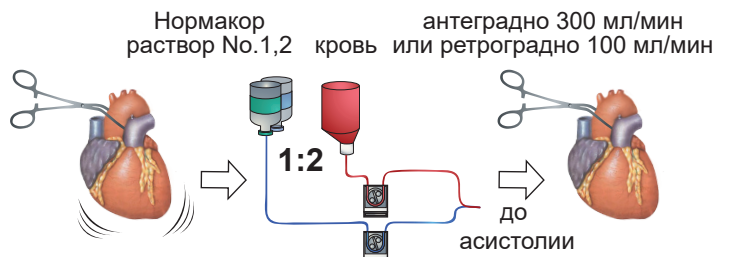
1. Активность предсердий



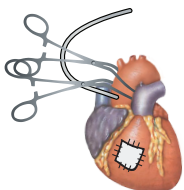
не является проблемой, игнорируем



2. Активность желудочков

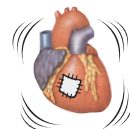


1. Контроль полного попадания смеси в коронарное русло



- аорта полностью пережата (+ дополнительный зажим)
- створки аортального клапана закрыты
- «мягкое сердце» - контроль работы дренажа левого желудочка (перерастяжение полостей недопустимо!)
- перейти на ретроградную подачу смеси

2. Коррекция сниженного АД после снятия зажима с аорты



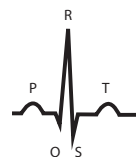
Сосудистая недостаточность устраняется:

- норэпинефрин, фенилэфрин

3. Передозировка - гиперкалиемия

Устраняется самостоятельно с током крови

Контроль изменений на ЭКГ:



- удлинение интервала P - Q
- удлинение интервала QRS
- заостренный зубец T

